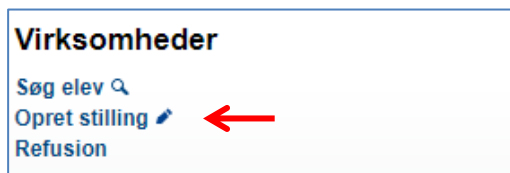


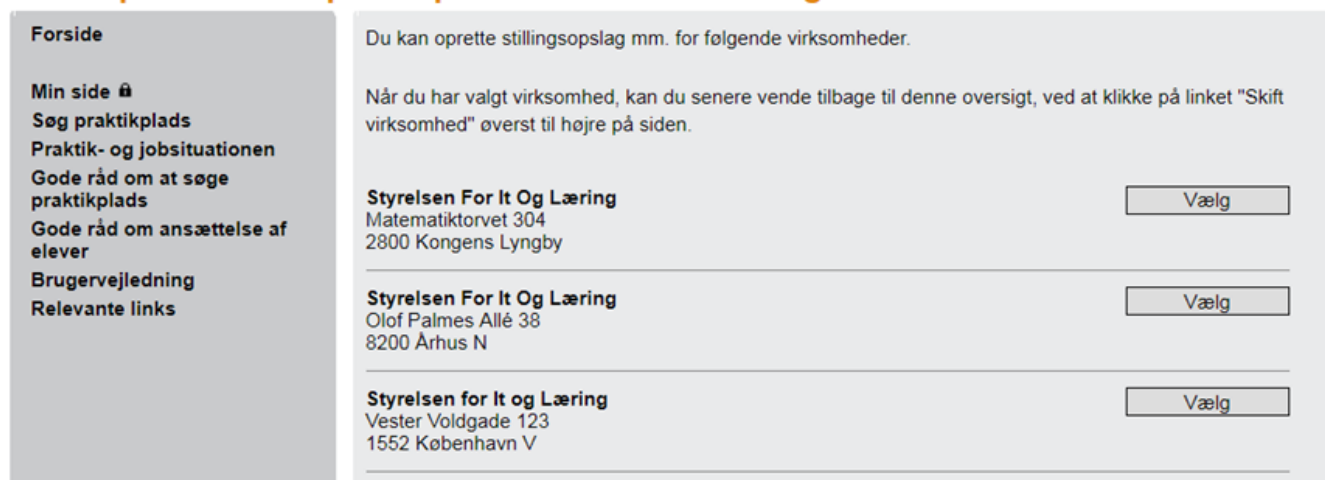
Opret stillingsopslag på Praktikpladsen.dk

- 1 Klik på *Opret stilling* på forsiden af Praktikpladsen.dk og login med NemID .



- 2 Hvis du har flere virksomheder eller din virksomhed har flere adresser, skal du vælge, hvilken virksomhed eller sted, praktikpladsen skal oprettes for.

Praktikpladsen.dk – praktikpladser til fremtidens faglærte

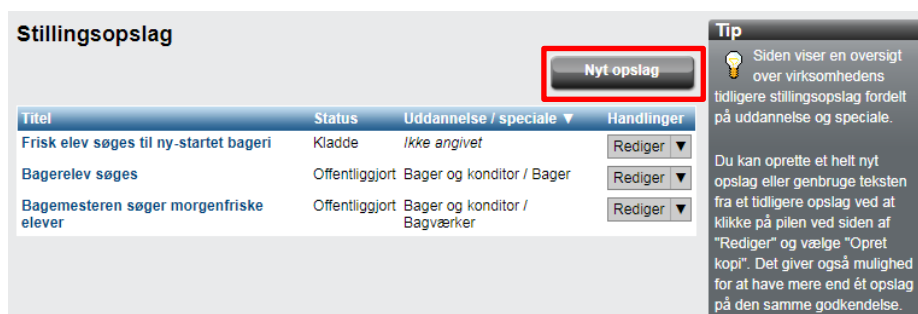


Du kan oprette stillingsopslag mm. for følgende virksomheder.

Når du har valgt virksomhed, kan du senere vende tilbage til denne oversigt, ved at klikke på linket "Skift virksomhed" øverst til højre på siden.

Styrelsen For It Og Læring Matematiktorvet 304 2800 Kongens Lyngby	Vælg
Styrelsen For It Og Læring Olof Palmes Allé 38 8200 Århus N	Vælg
Styrelsen for It og Læring Vester Voldgade 123 1552 København V	Vælg

- 3 Klik på knappen *Nyt opslag* for at oprette et helt nyt stillingsopslag.
Hvis I tidligere har haft et stillingsopslag på Praktikpladsen, kan du nemt kopiere det.
Klik på knappen *Vis* eller *Rediger* og vælg derefter *Kopier*.



Titel	Status	Uddannelse / speciale	Handlinger
Frisk elev søges til ny-startet bageri	Kladde	Ikke angivet	Rediger
Bagerelev søges	Offentliggjort	Bager og konditor / Bager	Rediger
Bagemesteren søger morgenfriske elever	Offentliggjort	Bager og konditor / Bagværker	Rediger

Tip
Siden viser en oversigt over virksomhedens tidligere stillingsopslag fordelt på uddannelse og speciale.
Du kan oprette et helt nyt opslag eller genbruge teksten fra et tidligere opslag ved at klikke på pilen ved siden af "Rediger" og vælge "Opret kopi". Det giver også mulighed for at have mere end ét opslag på den samme godkendelse.

- 4 Skriv stillingsopslaget (eller rediger teksten, hvis du har taget en kopi).
Du kan skrive en web-adresse i feltet *Jobbeskrivelse* eller i feltet *Hjemmeside*. Det kan fx være nyttigt, hvis du foretrækker, at ansøgere læser opslaget på jeres hjemmeside, eller hvis du gerne vil henvise til jeres rekrutteringssystem.

Rediger stillingsopslag

Virksomhed Styrelsen For It Og Læring
 Adresse Vester Voldgade 123
 1552 København V

Kontaktperson *
 Telefonnummer *
 E-mail *

Uddannelse / speciale *
 Titel på opslag *
 Ansøgningsfrist *

Overføres automatisk til Jobnet.dk * Overfør opslag automatisk til jobnet.dk
 Overfør ikke opslag til jobnet.dk

Jobbeskrivelse *

Hvis stillingen er slået op på en anden portal, kan du indsætte et link til opslaget direkte i jobbeskrivelsen.

Stillingsopslag på Praktikpladsen.dk skal følge [gældende lovgivning](#), og der må derfor bl.a. ikke søges efter elever af et bestemt køn eller en bestemt alder.

Hjemmeside
 Ønsket antal elever *
 Opslagets synlighed Stillingen er ikke offentliggjort og er ikke synligt for elever.

Opslaget gemmes som kladde og er ikke offentliggjort. / Ændringer gemmes og opslaget gøres synligt for elever.

Tip

Har din virksomhed haft et stillingsopslag på Praktikpladsen.dk i 3 måneder, men ikke haft held til at finde elever? Så kan du fra 1. januar 2018 søge fritagelse fra at betale et merbidrag til AUB-ordningen.

Fritagelse bliver beregnet ud fra tre felter i stillingsopslaget: Ansøgningsfrist, Uddannelse og Antal elever. Ingen af de øvrige felter i stillingsopslaget indgår i beregningen.

Stillingsopslaget bliver lukket, når ansøgningsfristen er overskredet. Du får en mail, syv dage før ansøgningsfristen udløber.

Oplysningerne om navn, adresse, postnummer og telefonnr. kommer fra CVR-registret. Hvis de ikke er korrekte, kan du ændre oplysningerne om virksomheden på www.virk.dk.

Du kan midlertidigt ændre oplysningerne på siden [Rediger virksomhedsprofil](#).

Ønsker du at oprette stillingsopslag til et speciale, som virksomheden endnu ikke er godkendt til, kan du hurtigt søge [ny godkendelse](#).

Afslut med at klikke på *Gem og offentliggør*.

Bemærk: Hvis du ønsker at oprette stillingsopslag fordelt over flere produktionsenheder, kan du skifte produktionsenhed via *Skift virksomhed*, hvorefter du kan oprette et nyt.

ntidens faglærte

Du er logget ind som Styrelsen For It Og Læring
[Min side](#)
[Skift virksomhed](#)
[Log ud](#)


side

profil

Styrelsen For It Og Læring

Indtastet 304

Lyngby



Tip

Er du i tvivl? [Brug vejledningen](#).