

Overførsel, indlæsning og redigering af uddannelsesaftaler

Sidst opdateret maj 2016

Indhold

- Centrale begreber
- Generelt

Centrale begreber

Uddannelsesaftale	En uddannelsesaftale er en aftale der indgås mellem en virksomhed og en elev. Aftalen oprettes i EASY-P og overføres herfra til EASY-A.
skolepraktik	Elever der ikke kan få en uddannelsesaftale med en virksomhed kan på nogle uddannelser alligevel gennemføre deres erhvervsuddannelse i skolepraktik på skolen.
Praktiksted/ lærested	Den virksomhed/lærested hvor eleven gennemfører den del af sin uddannelse som ikke forgår på skolen.
Praktikaftaler	Er en anden betegnelse for uddannelsesaftaler. Se uddannelsesaftaler.

Generelt

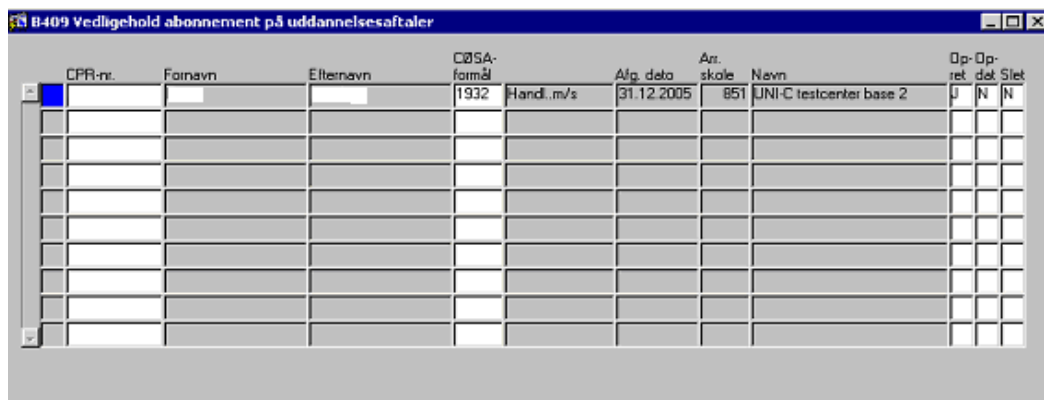
Uddannelsesaftalerne skal oprettes i EASY-P, hvorfra oplysningerne overføres til EASY-A systemet på den skole, som er registret som arrangerende skole på aftalen. Herfra kan oplysningerne sendes videre til andre skoler - f.eks. i forbindelse med udlån eller flytninger.

Overførsel af oplysninger til EASY-A

Selve overførslen sker automatisk når:

- En aftale oprettes
- En aftale opdateres (næsten uanset opdateringens karakter – herunder hvis den slettemarkeres)

I EASY-F registreres der oplysninger om hvilke skoler der abonnerer på en given elevs aftaler. Abonnement bliver automatisk oprettet i forbindelse med elevudlån, elevflytning og elevdeling, men det er også muligt manuelt at oprette et abonnement på en elevs aftaler. Det gøres på vinduet *B409 Vedligehold abonnement på uddannelsesaftaler*.



CPR-nr.	Fornavn	Elte navn	CØSA-formål	Handl. m/s	Afg. dato	Ans. skole	Navn	Op-ret	Op-det	Slet
			1932		31.12.2005	851	UNI-C testcenter base 2	J	N	N

På vinduet kan man oprette opdatere eller slette et abonnement for en elevs aftaler (bemærk at det er en elev og ikke en person, dvs. det er kun aftaler på den enkelte uddannelse, der tegnes abonnement på). EASY-F sørger for at sende opdateringer til en aftale til alle de skoler, der har tegnet abonnement for den pågældende elev.

Når en elev registreres som flyttet, den modtagende skole har godkendt flytningen og denne oplysning er modtaget på den afsendende skole, vil der blive sendt en oplysning til EASY-P fra den 'afgivende' skoles EASY-A system, som gør at oplysningen om arrangerende skole opdateres i EASY-P.

Når oplysningerne er overført til EASY-A, ligger de i en grænsefladetablel, hvorfra de skal indlæses i selve systemet. Det er skolens ansvar at sørge for at få indlæst oplysningerne. Dette er nærmere beskrevet i det næste afsnit.

Ønsker man at synkronisere aftaleabonnementerne på skolen med hvad der er registeret på EASY-F (og dermed EASY-P) kan batchjobbet *B423 Synkroniser aftaleabonnement* benyttes. Skolen kan af denne vej få opdateret deres oplysninger om arrangerende skole. Bemærk at synkronisering af aftaleabonnement kan være tidskrævende og derfor kun undtagelsesvis bestilles.

B423 giver endvidere mulig for at få opdateret elevs aftaler ved udfyldelse af en række afgrænsninger. Herved hentes de matchende aftaler fra EASY-P til EASY-F, som så kan indlæses på skolen med næste kørsel af batchjobbet *A280 Aftale indlæsning – Total*. Der kan med fordel afgrænses således at man ikke foretager synkronisering af aftaleabonnement, med mindre dette er planlagt. Som sagt er synkroniseringen af aftaleabonnement tidskrævende.

Indlæsning af aftaler i EASY-A

Indlæsning af aftalerne sker ved hjælp af batchjobbet *A280 Aftaleindlæsning – total*.

For VFU-aftaler (obligatorisk type 1083) og delaftaler (obligatorisk type 1082) gælder det specielt, at de kun kan indlæses i EASY-A, hvis der i forvejen findes en central aftale SKPS (obligatorisk type 1081) som dækker hele VFU-/delaftalens periode. Hvis det ikke er tilfældet vil aftalen blive afvist.

For at sikre at indlæsningen af aftaler skal følgende punkter være på plads

- På vinduet *A110 Gensidig udelukkelse* skal der etableres følgende gensidig udelukkelse:
A280 Aftaleindlæsning, total skal gensidig udelukke *A280 Aftaleindlæsning – total*
- anbefalede jobs til automatisk afvikling skal være sat på. Hvilke job der skal køre automatisk fremgår af vejledningen *Job til automatisk afvikling*

I forbindelse med indlæsning af nye aftaler kan skolen ved hjælp af en trimmevariabel afgøre, om der automatisk skal ske en oprettelse af den pågældende elev, hvis vedkommende ikke findes i EASY-A i forvejen.

Det kan være hensigtsmæssigt, da skolen så selv slipper for arbejdet med at oprette eleven og efterfølgende indlæse aftalen.

I forbindelse med aftaleindlæsningen kan der opstå forskellige problemer, hvis oplysningerne i EASY-P og EASY-A ikke stemmer overens. I

det følgende er de forskellige fejlsituationer beskrevet hver for sig. For hver fejlsituation er det beskrevet hvilken fejlmeddelelse den giver, hvad der er årsagen og hvorledes skolen skal få rettet forholdene til således at aftalen kan indlæses.

På vinduet *B279 Aftaler fra EASY-P, indhold* kan ses hvilke aftaler der ikke er indlæst i EASY-A.

Modtagelses id	CPR-nr	Udd.	Ver.	Aftale id	Type	Startdato	Slutdato	Spc.	SE-nr	Løbe nr.	Land	Arkiv skole	Praktik skole
3331		1912	2	638199	AFPV	15.10.2001	31.12.2001	2	10021901	1		850	
3331		1210	4	638250	AFPV	01.08.2001	15.01.2002	1	14773908	62		851	
3331		1912	3	638285	AFPV	01.08.2001	01.11.2001	9	14194711	7		851	
3331		1625	1	639212	AFPV	01.02.2005	07.02.2005	2	10021901	10		851	
3331		1625	1	639213	AFPV	10.02.2005	17.02.2005	2	10021901	10		851	
3331		1912	5	639284	AFPV	01.04.2006	30.06.2006	1	81813418	1		850	
3331		1430	5	639289	AFPV	26.04.2004	13.06.2004	5	25767454	1		285	
3331		1430	5	639290	AFPV	23.09.2004	23.12.2004	5	89454611	1		285	

Er vinduet tomt når der fremsøges oplysninger, er alle aftaler indlæst.

Er vinduet ikke tomt bør jobbet *A280 Aftaleindlæsning, total* afvikles. Husk at sætte afgrænsningen Tjek aftalerne i EASY-P sættes til 'J'. Udskriv loglinjer fra jobbet. Af loglinierne fremgår hvilke uddannelsesaftaler der er forsøgt indlæst. Ved indlæsningen kan der opstå en række fejlsituationer.

Hver aftaleindlæsning starter med følgende linie

EASY-P information = CPR-nr: XX udd: XX Aftaletype XX Lærested: XX Aftale id: XX. Herefter følger status på indlæsningen, står der "Aftaleid: XX indsat" eller "Aftale XX opdateret" eller "Eleven fandtes ikke og er blevet oprettet automatisk", er aftalen indlæst. Herudover kan der forekomme en lang række forskellige statusmeldinger.

Fejl ved fremsøgning af lærested (proc_hent_lerested):

Abonnement oprettes for lærested med CVR/SE-nr = XX, Lbnr = XX
Opdatering af Aftaleid XX udsat pga. manglende lærested. Abonnement oprettet

Årsag: Lærestedet er ikke oprettet i EASY-A, derfor skal der tegnes abonnement i EASY-F.

Løsning: Næste gang job *B201 Opret Abonnementer i EASY-F* afvikles, oprettes der abonnement på lærestedet.

Resultat: Når *A280 Aftaleindlæsning, total* har været afviklet igen efter næste dags opdatering fra EASY-F, er aftalen faldet på plads.

Fejl ved fremsøgning af person via CPR-nr.:

Indsættelse af Aftaleid XX fejlet med fejl 100

ORA-01403: no data found

Årsag: Eleven er ikke oprettet i EASY-A.

Løsning 1: Eleven skal oprettes i EASY-A på vinduet *A580 Elev på fuldtidsuddannelse* med den pågældende uddannelse

Resultat 1: Når *A280 Aftaleindlæsning, total* har været afviklet igen, er aftalen faldet på plads.

Løsning 2: I trimmeoplysningerne på vinduet *A910 Trimmeoplysninger* sættes trimmeoplysningen ”Automatisk elevoprettelse” til ”J”. Bemærk at denne løsning fremover vil gælde alle elever.

Resultat 2: Ved alle fremtidige kørsler af *A280 Aftaleindlæsning, total* vil eleverne blive oprettet og oprettet med de pågældende uddannelser, og aftaler vil automatisk falde på plads. Der sendes en avis til den bruger som er uddannelsesansvarlig, om oprettelsen af eleverne.

Fejl ved fremsøgning af elev/uddannelse:

Årsag: Eleven er ikke oprettet på den pågældende uddannelse.

Løsning 1: Eleven oprettes på den pågældende uddannelse

Resultat 1: Når *A280 Aftaleindlæsning, total* har været afviklet igen, er aftalen faldet på plads.

Løsning 2: I trimmeoplysningerne på vinduet *A910 Trimmeoplysninger* sættes trimmeoplysningen ”Automatisk elevoprettelse” til ”J”

Resultat 2: Ved alle fremtidige kørsler af *A280 Aftaleindlæsning, total* vil eleverne blive oprettet på de pågældende uddannelser, og aftaler vil automatisk falde på plads. Der sendes en avis til den bruger som er uddannelsesansvarlig, om oprettelsen af eleverne.

Aftalen der forsøges indlæst overlapper med en eksisterende aftale:

EASY-A information = CPR-nr. XX udd: XX Periode: XX Lærested XX
Aftale id: XX

Aftalen har ændret sig i EASY-P

Årsag: Aftalen der i forvejen ligger i EASY-A er blevet ændret i EASY-P, uden at EASY-A er blevet rettet.

Løsning: I EASY-P fremsøges aftalen som i forvejen ligger i EASY-A og aftalen gensesendes til EASY-A ved hjælp af funktionen ”Send nu”.

Resultat: Når *A280 Aftaleindlæsning, total* har været afviklet to gange, er aftalerne faldet på plads.

Aftalen der forsøges indlæst overlapper med en eksisterende aftale:

EASY-A information = CPR-nr. XX udd: XX Periode XX Lærested XX
Aftale id: XX

Aftalen kunne ikke indlæses da den overlapper med en eksisterende aftale. Dette overlap eksisterer også i EASY-P og skal først rettes op der.

Årsag: I EASY-P er der oprettet to aftaler der overlapper hinanden

Løsning: I EASY-P skal aftalerne der overlapper hinanden rettes, så der ikke er datooverlap mellem slutdatoen på den første aftale og startdatoen på den anden aftale. Den aftale der er forkert skal slettes i grænsefladetabellen. Dette sker på vinduet *B279 Aftaler fra EASY-P, indhold*

Resultat: Efter at aftalen er rettet i EASY-P overføres aftalen igen med de rigtige datoer, og aftalerne falder på plads når *A280 aftaleindlæsning total* har været afviklet igen.

Indsættelse af aftaleid XX fejlet med fejl –20000:

UDD-A2025: Aftalen kan ikke indsættes da den overlapper med en aftale af typen SKPS og i overlaps-perioden er der et skoleforløb

Årsag: Skolepraktikelever må ikke være ude i delaftale samtidig med at de er på et skoleforløb.

Løsning: Elevens delaftale skal rettes i EASY-P, således at den ophører senest dagen før skoleforløbets startdato. Den forkerte aftale slettes på vinduet *B279 Aftaler fra EASY-P, indhold*.

Resultat: Den rettede aftale overføres automatisk til EASY-A ved næste overførsel fra EASY-P, og indlæses i EASY-A ved den efterfølgende kørsel af *A280 Aftaleindlæsning, total*. Ønskes aftalen gendelt straks bruges funktionen ”Send nu” i EASY-P og aftalen falder på plads ved næste kørsel af *A280*.

Lokal aftale overlapper central:

Lokal: Aftaleid = XX Type = XX CPR-nr. = XX Start = XX Slut = XX

Central: Aftaleid = XX Type = XX CPR-nr. = XX Start = XX Slut = XX

Årsag: Der er oprettet en lokal aftale i EASY-A, efterfølgende kommer aftalen fra EASY-P.

Løsning: Den centrale aftale skal erstatte den lokale aftale. Dette sker på vinduet *B266 Lokal aftale sammenknytning*. Efter at den centrale aftale har erstattet den lokale aftale, skal man slette den lokale aftale på vinduet *A648 Aftaleoversigt*.

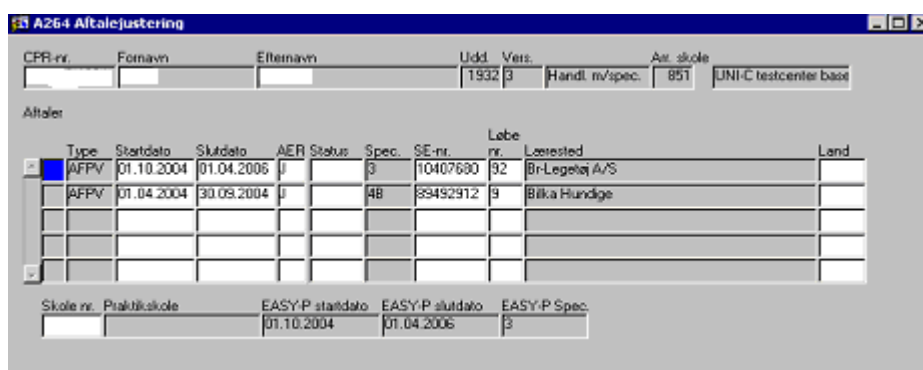
Resultat: Det vil være muligt at indberette AER på eleven – dette er ikke muligt på en lokal aftale.

På vinduet *B279 Aftaler fra EASY-P, indhold* kan man slette i de aftaler der overføres fra EASY-P. Dog skal der slettes med omtanke og skolen bør overveje hvem der skal have rettigheder til at slette i dette vindue.

Lokale tilretninger af aftaler i EASY-A

Som tidligere nævnt kan der af forskellige årsager være behov for at oplysningerne om en aftale ikke skal være helt de samme i EASY-P og i EASY-A. Et typisk eksempel er at man i elevadministrationen efter aftale med lærestedet har oplysninger om aftalen, som endnu ikke er modtaget formelt i praktikadministrationen og derfor ikke er registreret i EASY-P.

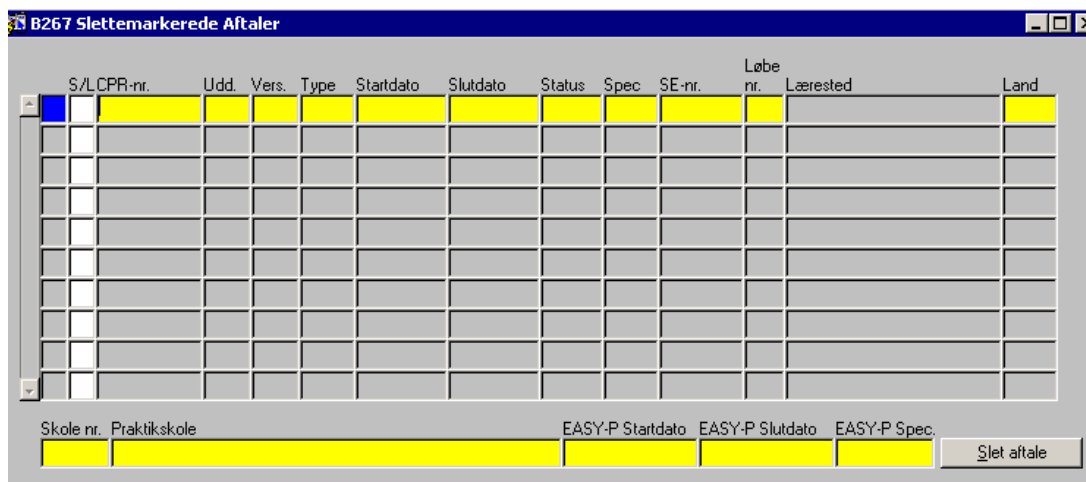
I et sådant tilfælde kan det være nødvendigt at foretage en tilretning af aftalens oplysninger i EASY-A, for at kunne planlægge elevens uddannelse. Dette gøres ved hjælp af vinduet *A264 Aftalejustering*.



På dette vindue er det muligt at foretage tilretninger med følgende begrænsninger på enkelte felter:

- Lærested (CVR/SE-nr og løbenummer) – kan kun rettes for nor- male uddannelsesaftaler (AFPV)
- Start- og slutdato – kan kun rettes på skolepraktikaftaler (SKPS)
- Land – kan kun rettes på aftaler om praktik i udlandet (PIU)
- Praktikskole – kan kun rettes på skolepraktikaftaler (SKPS)

Det er i EASY-A muligt at slette en aftale. Man bør dog 'aldrig' slette en central aftale da alle skoleforløb, holdplaceringer, fravær og karakterer som måtte være knyttet til den pågældende aftale så forsvinder. I forbindelse med tilretninger af aftalerne kan der i EASY-P ske en sletning med senere genopretning af en aftale. For at undgå, at det skal medføre uheldige konsekvenser for registreringerne i EASY-A, vil den tilsvarende aftale ikke blive slettet i EASY-A men kun slettemarkeret. De slettemarkerede aftaler kan ses på vinduet *B267 Slettemarkerede uddannelsesaftaler*.



Skolen skal så – på vinduet *B267* – tage stilling til, om aftalen skal slettes eller ændres til en lokal aftale. Hvis der er knyttet oplysninger om skole- forløb mv. til aftalen skal den gøres lokal og ikke slettes.

Når der på et senere tidspunkt kommer en ny central aftale fra EASY-P – til erstatning for den aftale, som er slettet EASY-P – er det muligt at lade den nye centrale aftale erstatte den lokale aftale og dermed overføre alle de oplysninger, der er knyttet til den lokale aftale, til den nye centrale aftale. Det gøres ved hjælp af vinduet *B266 Lokal aftale sammenknytning*.

The screenshot shows a software window titled "B266 - Lokal aftale sammenknytning". At the top, there is a form for "Elev" with fields for name, ID number (Udd. 3509), and "KorteKurse". Below this are two tables. The first table, "Lokale aftaler", has columns: Aftaleid, Type, Startdato, Slutdato, Status, Spec, Lærested, SE-nr., Løbe nr., Land, and Praktik skole. The first row contains the value "64" in the Aftaleid column, "LAND" in Type, "01.01.2006" in Startdato, "31.01.2006" in Slutdato, "Gæds Maskinstation I/" in Lærested, and "25151534" in SE-nr. The second table, "Erstat aftaler", has the same columns but is currently empty. At the bottom, there are three input fields labeled "EASY-P Startdato", "EASY-P Slutdato", and "EASY-P Spec."

Det kan godt lade sig gøre at slette en aftale i *B267*, selv om startdatoen er tidligere end dags dato.

Oprettelse af lokale aftaler i EASY-A

Der kan opstå en situation hvor elevadministrationen på skolen har behov for at planlægge en elevs uddannelse og skrive til lærestedet herom – men hvor der endnu ikke foreligger en godkendt aftale i EASY-P, og oplysningerne om aftale derfor ikke er overført til EASY-A endnu.

I en sådan situation eller tilsvarende situationer er der mulighed for at oprette en lokal aftale i EASY-A. Denne lokale aftale gør det muligt at planlægge elevens uddannelse helt på samme måde, som hvis der var tale om en 'rigtig' aftale overført fra EASY-P. Det er ligeledes muligt at skrive breve til lærestedet og at foretage elevopkrævninger hvor det er lærestedet, der skal betale.

De lokale aftaler er dog en nødløsning, der hurtigst muligt bør erstattes af en 'rigtig' aftale. Det hænger sammen med, at der dels ikke kan indberet-

tes og dermed udbetales AER-bidrag for lokale aftaler, og dels med at der i en sådan situation ikke er nogen overensstemmelse mellem oplysninger i EASY-A og EASY-P. Det betyder, at oplysningerne om aftalen ikke løbende vedligeholdes ved overførsler fra EASY-P.