



Skolebrev feb. 2013

Elevplan mobiløsning til elever

Af Lone Secher Andersen

Elevplan mobiløsning til elever

Elevplan har snart en mobiløsning undervejs til eleverne. Løsningen indeholder nogle helt nye mobil sider.

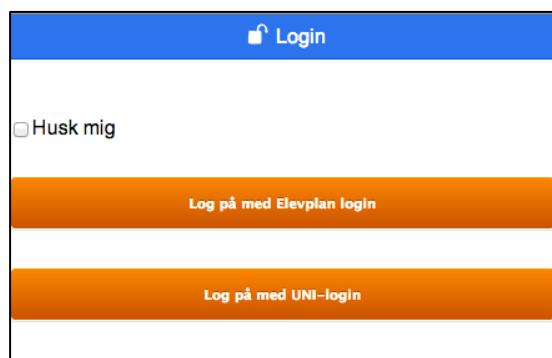
De sider, der i første version af løsningen er lavet til mobil, er valgt af en gruppe elever fra forskellige uddannelser.

De nye mobile sider er: Skema, Fraværsbesked, Opgaver, Materialer og Info.

Derudover er det blevet prioriteret højt, at eleven kan vælge, at mobiløsningen skal huske brugernavn og adgangskode, så der efter første login ikke længere skal tastes koder, for at komme til mobilsiderne.

Login

Loginsiden giver mulighed for at vælge at logge på med et Elevplan brugernavn eller et UNI-login. Eleven kan også vælge at blive husket, så man ikke fremover behøver at logge ind, men bliver logget direkte ind til startside.



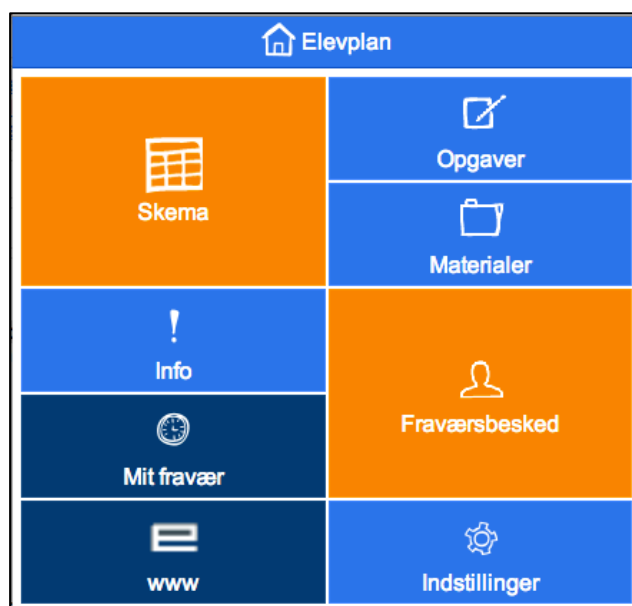
Startside

Siderne: Skema, Fraværsbesked, Opgaver, Materialer og Info er nye mobile sider.

De to orange knapper (se figur) er de oftest anvendte knapper og indeholder udelukkende nye mobilfunktioner.

De lyseblå knapper indeholder delvis mobile sider, dvs. der vises oversigter over opgaver og materialer, men hvis man ønsker at se indholdet, viderestilles brugeren direkte til den oprindelige Elevplan side.

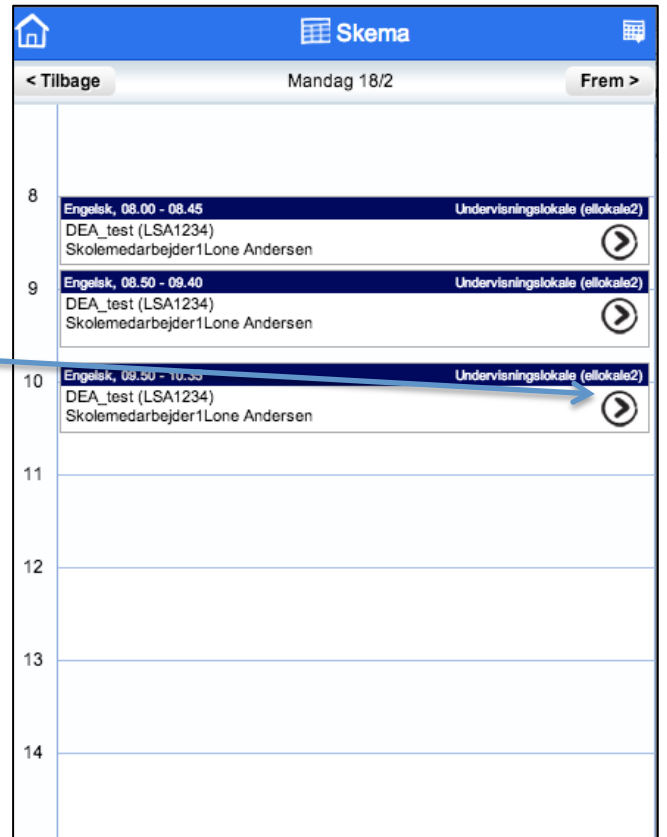
De mørkeblå knapper linker direkte til henholdsvis Fraværsvisning og elevens startside på www.elevplan.dk.



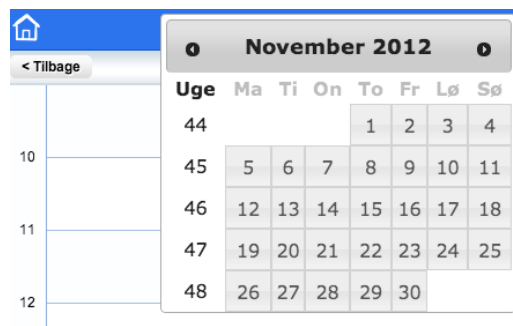
Skema

Skemaet vises pr. dag, med mulighed for enten at swipe til forrige/næste dag, klikke på Frem/Tilbage eller at fremsøge dage via klik kalender-ikonet øverst til højre.

Hver skemabrik har en pil, til højre på skærmbilledet, et klik på denne knap åbner et vindue med informationer om hold, fraværsbesked og fraværsregistrering.



Kalender ikonet i øverste højre hjørne giver mulighed for søgning direkte på kalender dage.



Skemaet viser, også, som på www.elevplan.dk, henholdsvis en orange, lyseblå eller fed sort kant omkring skemabrikken.

Disse farver indikerer manglende fraværsforklaring (orange), fravær er forklaret (lyseblå) og at brikken er mindre end 7 dage gammel (fed sort). Den grå baggrundsfarve viser, at underviseren har registreret eleven fraværende.

Fraværsbesked

Eleven kan afhængig af skoleopsætningen skrive en fraværsbesked. Beskeden vises umiddelbart efter afsendelsen på underviserens fraværsregistreringsside.

Beskeden gemmes på samme måde, som besked sendt som SMS eller direkte via www.elevplan.dk. Dvs. eleven kan få et overblik over beskederne via "Seneste beskeder" og underviseren kan fx se dem under fraværsvisning.

Info

Siden viser informationer/beskeder sendt fra underviser, administration eller skole.

Opgaver

Her vises kommende opgaver med afleveringsfrist og opgavetitel, et rødt udråbstegn (som vist) illustrerer at opgaven ikke er afleveret til tiden. Et klik på "Se alle opgaver" sender brugeren direkte hen til den www.elevplan.dk på elevens opgaveoversigt.

Opgaver	
Afl. 18/12-12	11 dec 1 !
Afl. 23/01-13	Opgave 1 !
Se alle opgaver	

Materialer

Vises på samme måde som Opgaver

Materialer	
Off. 20/02-13	H.C Andersen
Off. 20/02-13	Matematik niveau A
Se alle materialer	