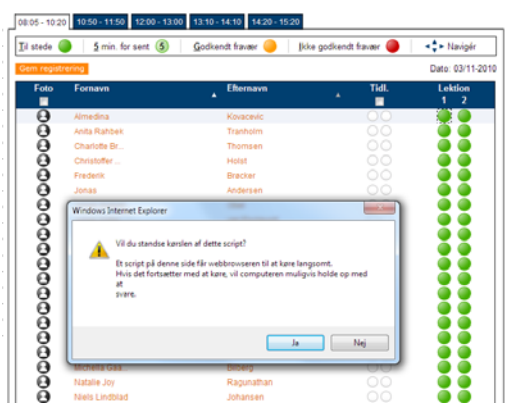


Fraværsregistrering: Den drillende fejl i Internet Explorer

Midlertidig løsning 1:

Vær tålmodig og tryk på Nej på advarselsvinduet. Din PC vil så arbejde videre og måske komme med samme advarsel igen. Du trykker Nej igen og din PC arbejder videre.

Efter nogle sekunder måske 15-20 sekunder vil du så kunne føre fravær.



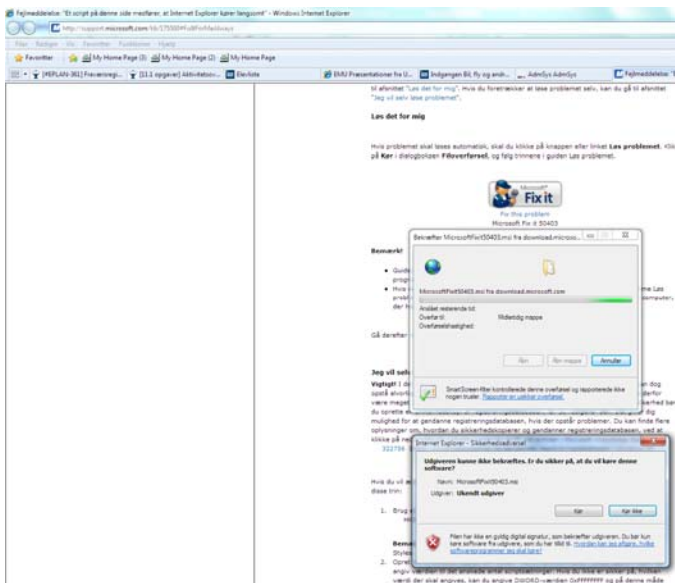
Hvis du ved gemning af registreringen oplever samme advarsel trykker du igen på Nej. Igen evt. flere gange indtil der er stemplet at registreringen er gemt.

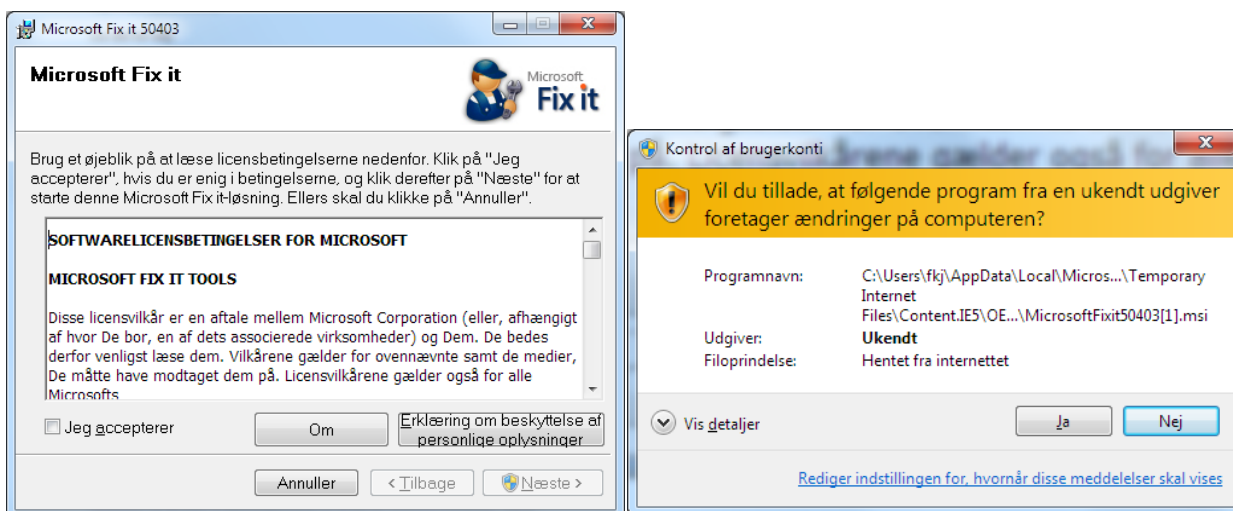
Egentlig løsning: Der arbejdes hårdt på at ændre koden på Elevplan så fejlen ikke opstår mere.

Midlertidig løsning 2: Microsoft har et fix der gør at du undgår at få advarselsvinduerne op. For at benytte dette skal du have administratorrettigheder på din PC.:

Tryk på <http://support.microsoft.com/kb/175500#FixItForMeAlways>

Du kommer til denne side, hvor du trykker på FIX IT ikonet og fortsætter som anvist nedenfor.





Baggrunden for at fejlen er eskaleret

Den 15. oktober kom der flere faciliteter på siden hvor underviseren fører fravær.

Der kom en mulighed for at se tidligere fravær på holdet, og det blev muligt at trykke på en elevs navn for at se fravær længere tilbage.

Alt dette har bevirket at koden på siden er vokset og at Internet Explorer protesterer om at der nu er mere end 5 millioner instruktioner på siden.