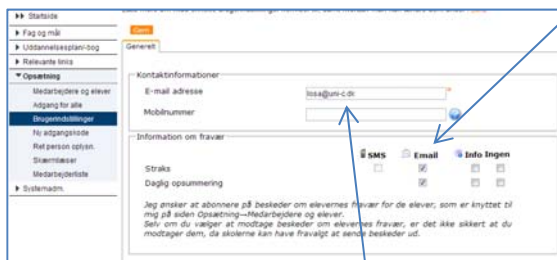


Modtager du mail fra Elevplan om dine elevers fravær?

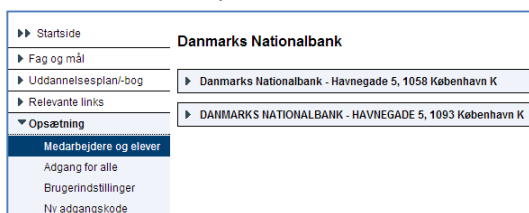
Elevplan kan automatisk sende mail med fraværsoplysninger, til de oplæringsansvarlige i virksomheden.

Følgende krav skal være opfyldt før du kan modtage disse mails:

1. Skolen, som eleven går på, har valgt at benytte sig af funktionen og
2. Du skal som oplæringsansvarlig, have valgt servicen "Email" via menuen "Opsætning / Brugerindstillinger" og

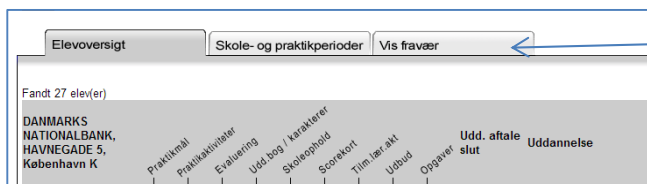


3. Du skal have anført din e-mail adresse i Elevplan og
4. Du skal være tilknyttet eleven i menuen "Medarbejdere og elever"



Tjek om du skulle have modtaget mails:

Log ind på www.elevplan.dk, se på elevoversigten (startside), derfra åbnes fanen "Vis Fravær".



Hvis du her kan se, at der er ført fravær på en af dine tilknyttede elever og du ikke har fået de forventede fraværsmails og ovenstående punkter 1 til 4 er opfyldt er forklaringen, at den mailserver du benytter dig af har blacklistet Elevplans mailserver.

Det er sket på grund af en større omlægning af netværket hos UNI-C.

Løsning

Ret henvendelse til virksomhedens IT afdeling og bed om at få whitelisted www.elevplan.dk