

Uddannelsesplanen – vejledning til elever

På forsiden i "Min Elevplan" ses genvejen til uddannelsesplanen.

The screenshot shows the 'Min Elevplan' interface for a student named Kalle. The main area displays a calendar for the week of 19/11-23/11. The sidebar on the right contains a menu with the following items: 'Min Uddannelse' (with sub-items: Uddannelsesplan, Dokumentation, Opsætning, Kompetencevurdering, Skoleophold), 'Undervisning og evalueringer' (with sub-items: Karakterer, Evaluer, Vis evalueringer, Skoledokumenter, Scorekort, Tilmelding, Aktiviteter), and 'Fravær' (with sub-items: Fraværbesked, Seneste beskeder, Fraværsoversigt). A link 'Hjemmeside pr. elevafdeling' is at the bottom of the sidebar. An arrow points from the 'Uddannelsesplan' link in the sidebar to the calendar view.

Ved klik på linket [Uddannelsesplan](#) åbner denne

The screenshot shows the 'Uddannelsesplan' interface for ELEV1 Pia Kristoffersen. The top header includes 'eleplan Uddannelsesplan' and 'Elev1 Pia Kristoffersen Elev (elkn2)'. Below the header is a contact information box for ELEV1 Pia Kristoffersen, including her address, phone number (12345678), and email (pikr@sosufyn.dk). To the right, contact information for the teacher Pia ep01Kristof is provided, including her email (pikr@sosufyn.dk) and phone number (45973000). Below this is a 'Kladde' button. A list of educational goals is shown with expandable sections: 'Mine mål med uddannelsen', 'Grundforløb', 'Hovedforløb', and 'Diverse', each with a 'Hjælp' link.

Klik på [Adresse](#) for at se detaljerede oplysninger

The screenshot shows the 'Adresse' page for ELEV1 Pia Kristoffersen. It displays her contact information: 'Elev1 Pia Kristoffersen', 'Storegade 14, 5000 Odense C', 'Tlf: 12345678', and 'E-mail: pikr@sosufyn.dk'. Below this is a note: 'Personoplysningerne kan rettes ved henvendelse til skolens elevadministration. Dog kan du selv rette din e-mail og dit mobilnummer i menupunktet [Brugerindstillinger](#)'.

Hvis du har en uddannelsesaftale, ses oplysninger om lærestedet

Kontaktlærer: Pia ep01Kristof
E-mail: pikr@sosufyn.dk
Lærested: Lyngby-Taarbæk Kommune
Tlf: 45973000

Klik på "**Mine mål med uddannelsen**" og udfyld uddannelsesplanen.

Indhold:

1. Mål med uddannelsen:

F.eks. jeg vil arbejde med mennesker og vil gerne være social- og sundhedsassistent på et sygehus.

2. Praktikpladssøgning:

Der mulighed for at dokumentere, hvad du har søgt i feltet praktikpladssøgning. Dette benyttes som dokumentation for aktiviteter i tidsrummet, fra du har afsluttet grundforløbet, til du har indgået uddannelsesaftale.


Du kan skrive i feltet og uploade ansøgninger.

3. Grundforløb:  = oplysninger modtaget fra EASY-A.

4. Start på grundforløb: Hvis du er placeret på skoleforløb i EASY-A vil feltet være udfyldt.

5. Forventet varighed: Angiv antal uger

6. Hovedforløb: For at fagrækken bliver komplet skal der vælges et hovedforløb (hvis du har en uddannelsesaftale, vil feltet være udfyldt

og forsynet med et )

7. Speciale. For at fagrækken bliver komplet skal der vælges et speciale (hvis du har en uddannelsesaftale vil

der være et ikon )

8. Eventuelle bemærkninger:

Hvis dine alternative uddannelsesønsker ikke findes i menuen kan du skrive dem her.

Alternative uddannelsesønsker:

Der er mulighed for at dokumentere din faktiske mobilitet ved at angive mindst 3 uddannelsesønsker ved grundforløbets start, hvis du på et senere tidspunkt ønsker at komme i skolepraktik

Klik på Gem


▼ Mine mål med uddannelsen Hj

Mål med uddannelsen

Praktikpladssøgning
(Vises ikke for lærested)


[Historik](#)

Vis grundforløbsoplysninger

Grundforløb 


Start på grundforløb * [Overgangsordning?](#)

Forventet varighed på grundforløb (uger)

Hovedforløb 



Undervisningsplan for hovedforløb



Start på hovedforløb [Overgangsordning?](#)

Speciale/Trin 

Alternative uddannelsesønsker
(Vises ikke for lærested)

Alternative uddannelsesønsker
(Vises ikke for lærested)

1. alternative uddannelsesønske 
 

2. alternative uddannelsesønske 
 

Eventuelle bemærkninger

Grundforløb

Fag på det valgte grundforløb

- = Du skal markere det niveau, som du følger nu eller som du skal til at begynde på.
- Elevplan markerer det niveau, som hovedforløbet/ specialet afslutter faget på.

Grundforløb Hjælp						
Du skal med markere det niveau, som du følger nu eller som du skal til at begynde på. Elevplan markerer med det niveau, der kræves for at få adgang til det ønskede hovedforløb/speciale.						
Fagnr.	Fag	-	F	E	D	C
§ 23004	Dansk					
§ 07507	Fælles kompetencemål: Sundhed, omsorg og pædagogik					
§ 04167	Førstehjælp og elementær brandbekæmpelse					
§ 07496	Grundforløbsprøve: Social- og sundhedsuddannelsen					
§ 07619	Særlige kompetencemål: Social- og sundhedsuddannel					

Hovedforløb

Fag på det valgte hovedforløb

- = Du skal markere det niveau, som du følger nu eller som du skal til at begynde på.
- Elevplan markerer det niveau, som hovedforløbet/ specialet afslutter faget på.

Hovedforløb Hjælp								
Du skal med markere det niveau, som du følger nu eller som du skal til at begynde på. Elevplan markerer med det niveau, der kræves for at få adgang til det ønskede hovedforløb/speciale.								
Fagnr.	Fag	-	F	E	D	C	Ud	Av
§ 07847	Afsl.prv: SOSU, Social- og sundhedsassistent							
§ 05792	Aktivitets- og praktiskfag							
§ 23004	Dansk							
§ 23008	Engelsk							
§ 08095	Kompmål: SOSU, Social- og sundhedsassistent							
§ 05797	Kultur- og aktivitetsfag							
§ 05794	Medicinsk fag							
§ 23023	Naturfag							
§ 05791	Pædagogik med psykologi 1							
§ 05795	Pædagogik med psykologi 2							
§ 05789	Social- og samfundsfag 1							
§ 05796	Social- og samfundsfag 2							
§ 05793	Sundheds- og sygeplejefag							
§ 05788	Sundhedsfag							

Diverse

Hvis EASY-A (skolens administrative system) har modtaget en uddannelsesplan fra folkeskolen, vises den her!
Hvis der er planlagt et samarbejde med en produktionsskole, vises det her!

Diverse Hjælp	
▶	Uddannelsesplan fra folkeskole
▶	Produktionsskole